

# RENAULT KANGOO RAPID III

Preise und Ausstattungen



# Versionen

Motorisierung			Start				Advance			
	kW	(PS)	exkl. MwSt	inkl. MwSt	exkl. MwSt	inkl. MwSt	exkl. MwSt	inkl. MwSt	exkl. MwSt	inkl. MwSt
<b>L1</b>										
TCe 100 FAP	75	(100)	19.580,- €	23.300,20 €	21.030,- €	25.025,70 €	20.490,- €	24.383,10 €	21.940,- €	26.108,60 €
TCe 130 FAP	96	(130)	20.380,- €	24.252,20 €	21.830,- €	25.977,70 €	21.290,- €	25.335,10 €	22.740,- €	27.060,60 €
TCe 130 FAP EDC	96	(130)	22.180,- €	26.394,20 €	23.630,- €	28.119,70 €	23.090,- €	27.477,10 €	24.540,- €	29.202,60 €
<b>L2</b>										
TCe 130 FAP	96	(130)	-	-	-	-	22.690,- €	27.001,10 €	-	-
TCe 130 FAP EDC	96	(130)	-	-	-	-	24.490,- €	29.143,10 €	-	-
<b>Diesel</b>										
<b>L1</b>										
Blue dCi 75	55	(75)	20.580,- €	24.490,20 €	22.030,- €	26.215,70 €	21.490,- €	25.573,10 €	22.940,- €	27.298,60 €
Blue dCi 95	70	(95)	21.080,- €	25.085,20 €	22.530,- €	26.810,70 €	21.990,- €	26.168,10 €	23.440,- €	27.893,60 €
Blue dCi 95 EDC	70	(95)	22.880,- €	27.227,20 €	24.330,- €	28.952,70 €	23.790,- €	28.310,10 €	25.240,- €	30.035,60 €
Blue dCi 115	85	(115)	22.080,- €	26.275,20 €	23.530,- €	28.000,70 €	22.990,- €	27.358,10 €	24.440,- €	29.083,60 €
Blue dCi 115 EDC	85	(115)	23.880,- €	28.417,20 €	25.330,- €	30.142,70 €	24.790,- €	29.500,10 €	26.240,- €	31.225,60 €
<b>L2</b>										
Blue dCi 95	70	(95)	-	-	-	-	23.390,- €	27.834,10 €	-	-
Blue dCi 95 EDC	70	(95)	-	-	-	-	25.190,- €	29.976,10 €	-	-
Blue dCi 115	85	(115)	-	-	-	-	24.390,- €	29.024,10 €	-	-
Blue dCi 115 EDC	85	(115)	-	-	-	-	26.190,- €	31.166,10 €	-	-

## Wichtigste Ausstattungsmerkmale

### Start

- Mit B-Säule
- 3,5-Zoll Instrumententafel monochrom
- 3-Tasten-Schlüssel
- Ablagefach über dem Fahrer
- Asymmetrische Hecktüren verblecht
- Beifahrersitz umklappbar
- Offenes Handschuhfach
- Außenspiegel, elektrisch einstell- und beheizbar
- Elektrische Fensterheber vorne
- ESP + HSA Berganfahrhilfe
- Fahrerairbag
- Fahrersitz längsverstellbar
- Kunststoffboden in der Fahrerkabine
- Lenkrad höhen- und tiefenverstellbar
- Licht- und Regensensor
- Reifenreparatur-Kit
- Schiebetür rechts, ohne Fenster
- Stahlfelgen 15-Zoll mit Radabdeckungen „Carten“
- Trennwand geschlossen
- Zentralverriegelung

### Advance L2 (abweichend zu L1)

- Stahlfelgen 16-Zoll mit Radabdeckungen „Carten“

### Start Open Sesame (abweichend zu Start)

- Open Sesame by Renault: extrabreite seitliche Ladeöffnung von 1.446 mm für ein einfaches Beladen
- Vario-Trennwand vergittert und drehbar

### Advance/Advance Open Sesame (zusätzlich oder abweichend zu Start/Start Open Sesame)

- Tempopilot mit Geschwindigkeitsbegrenzer
- 4,2-Zoll Instrumententafel mit Farb-Display
- Manuelle Klimaanlage
- Radio Connect R&GO
- Easy-Life Schubfach



<sup>1</sup> Höchstgeschwindigkeit abgeriegelt auf 110 km/h

<sup>2</sup> „Van-of-the-year 2022“ ist eine Auszeichnung der IVOTY Co. Ltd. Nähere Angaben zu dieser Organisation und zu den Vergabekriterien sind abrufbar unter [www.van-of-the-year.com](http://www.van-of-the-year.com).

-- nicht verfügbar

Unverbindliche Preisempfehlung der Renault Deutschland AG, inklusive der gesetzlichen MwSt., zzgl. Überführungs-/Transportkosten. Die Angaben über Preise, Lieferung und Leistungen entsprechen den zum Zeitpunkt der Drucklegung vorhandenen Kenntnissen. Änderungen sind vorbehalten. Ihr Renault Partner informiert Sie gerne.

# Optionspakete

	exkl. MwSt	inkl. MwSt	Start L1	Start L1 Open Sesame by Renault	Advance L1/L2	Advance L1 Open Sesame by Renault
<b>Fenster-Paket</b>						
· Trennwand mit Fenster						
· Hecktüren asymmetrisch, mit Fenster, Öffnungswinkel 180 Grad						
· Beheizbare Heckscheibe	360,- €	428,40 €	○	-	○	-
· Heckscheibenwischer						
· Innenspiegel						
<b>Klang &amp; Klima Paket 1</b>						
· Manuelle Klimaanlage	1.500,- €	1.785,- €	○ <sup>1</sup>	○ <sup>1</sup>	-	-
· EASY LINK 8-Zoll mit Wifi Smartphonereplikation						
<b>Klang &amp; Klima Paket 1 mit Navigation</b>						
· Manuelle Klimaanlage	1.850,- €	2.201,50 €	○ <sup>1</sup>	○ <sup>1</sup>	-	-
· EASY LINK 8-Zoll mit Wifi Smartphonereplikation und Navigation						
<b>Klang &amp; Klima Paket 2</b>						
· Zwei-Zonen Klimaautomatik	2.150,- €	2.558,50 €	○ <sup>1</sup>	○ <sup>1</sup>	-	-
· EASY LINK 8-Zoll mit Wifi Smartphonereplikation						
<b>Klang &amp; Klima Paket 2 (Advance)</b>						
· Zwei-Zonen Klimaautomatik	850,- €	1.011,50 €	-	-	○	○
· EASY LINK 8-Zoll mit Wifi Smartphonereplikation						
<b>Klang &amp; Klima Paket 2 mit Navigation</b>						
· Zwei-Zonen Klimaautomatik	2.500,- €	2.975,- €	○ <sup>1</sup>	○ <sup>1</sup>	-	-
· EASY LINK 8-Zoll mit Wifi Smartphonereplikation und Navigation						
<b>Klang &amp; Klima Paket 2 mit Navigation (Advance)</b>						
· Zwei-Zonen Klimaautomatik	1.200,- €	1.428,- €	-	-	○	○
· EASY LINK 8-Zoll mit Wifi Smartphonereplikation und Navigation						
<b>Komfort-Paket für Fahrer</b>						
· Fahrersitz mit verstellbarer Lendenwirbelstütze	400,- €	476,- €	○	○	○	○
· Mittelkonsole mit Armlehne und Staufach						
· Beheizbarer Fahrersitz						
<b>Komfort-Paket für Fahrer und Beifahrer</b>						
· Fahrersitz mit verstellbarer Lendenwirbelstütze	530,- €	630,70 €	○	-	○	-
· Beifahrersitz höhenverstellbar						
· Fahrer- und Beifahrersitze beheizbar						
<b>Komfort-Paket Plus für Fahrer und Beifahrer</b>						
· Fahrersitz mit verstellbarer Lendenwirbelstütze	640,- €	761,60 €	○	-	○	-
· Beifahrersitz höhenverstellbar						
· Fahrer- und Beifahrersitze beheizbar						
· Mittelarmkonsole mit Staufach						
<b>Laderaumschutz-Paket</b>						
· Komplette Holzverkleidung der Laderaumseiten	1.000,- €	1.190,- €	○	○	○	○
· Holzboden						
· LED-Beleuchtung im Laderaum						
<b>Sicherheits-Paket</b>						
· Toter-Winkel-Assistent	1.800,- €	2.142,- €	-	-	○	○
· Verkehrszeichenerkennung						
· Notbremsassistent mit Fußgängererkennung						
· Fernlichtassistent						
· Spurhalte-Assistent						
<b>Sicherheits-Paket Plus</b>						
· Toter-Winkel-Assistent	1.850,- €	2.201,50 €	○	○	○	○
· Verkehrszeichenerkennung und Geschwindigkeitswarner						
· Notbremsassistent mit Fußgängererkennung						
· Fernlichtassistent						
· Spurhalte-Assistent						
<b>Vario- und Fenster-Paket<sup>2</sup></b>						
· Vario-Trennwand	400,- €	476,- €	○	-	○	-
· Hecktüren asymmetrisch, mit Fenster, Öffnungswinkel 180 Grad						
· Beheizbare Heckscheibe						
· Heckscheibenwischer						

<sup>1</sup> Nicht optional für die 130 FAP ECD Versionen

<sup>2</sup> Nur in Verbindung mit Schnellheizer und Innenspiegel- manuell oder Innenspiegel automatisch abblendbar, alternativ Rear View Assist mit Einparkhilfe hinten und Rückfahrkamera

● = Serie, ○ = Option, - = nicht verfügbar

Unverbindliche Preisempfehlung der Renault Deutschland AG, inklusive der gesetzlichen MwSt., zzgl. Überführungs-/Transportkosten. Die Angaben über Preise, Lieferung und Leistungen entsprechen den zum Zeitpunkt der Drucklegung vorhandenen Kenntnissen. Änderungen sind vorbehalten. Ihr Renault Partner informiert Sie gerne.

# Ausstattung

Sicherheit	exkl. MwSt	inkl. MwSt	Start L1	Start L1	Advance	Advance L1/L2	Advance L1
				Open Sesame by Renault	Open Sesame by Renault	Open Sesame by Renault	Open Sesame by Renault
Alarmanlage	400,- €	476,- €	○	○	○	○	○
Adaptiver Tempopilot <sup>1</sup>	790,- €	940,10 €	-	-	○	○	○
e-Call Notrufsystem			●	●	●	●	●
Elektrische Türverriegelung			●	●	●	●	●
Elektrische Parkbremse <sup>2</sup>	200,- €	238,- €	○	○	○	○	○
ESP und Berganfahrhilfe			●	●	●	●	●
ESP und Extended Grip <sup>3</sup>	100,- €	119,- €	○	○	○	○	○
Müdigkeitswarner <sup>4</sup>	150,- €	178,50 €	○	○	○	○	○
Notbremsassistent mit Fußgängererkennung	600,- €	714,- €	○/P	○/P	○/P	○/P	○/P
Reifendruckkontrolle (aktiv) <sup>3</sup>	100,- €	119,- €	○	○	○	○	○
Spurhalte-Assistent	300,- €	357,- €	○/P	○/P	○/P	○/P	○/P
Toter-Winkel-Assistent <sup>5</sup>	400,- €	476,- €	○/P	○/P	○/P	○/P	○/P
Verstärktes Schloss <sup>6</sup>	500,- €	595,- €	○	-	○	-	-
Vorrüstung Alarmanlage	20,- €	23,80 €	○	○	○	○	○
Zusätzliche Zentralverriegelung: Superlock	50,- €	59,50 €	○	○	○	○	○
<b>Airbags:</b>							
- Airbag Fahrerseite			●	●	●	●	●
- Frontairbag für Fahrer und Beifahrer (deaktivierbar)	200,- €	238,- €	○	●	○	●	●
- Seitenairbag Fahrer und Beifahrer + Windowairbag vorne	250,- €	297,50 €	○	●	○	●	●
<b>Ausstattung Außen</b>							
Uni-Farblackierung	150,- €	178,50 €	○	○	○	○	○
Metallic-Lackierung	500,- €	595,- €	○	○	○	○	○
Anhängerkupplung	740,- €	880,60 €	○	○	○	○	○
Seitenschutzleisten in Schwarz aus Kunststoff	120,- €	142,80 €	○	○	○	○	○
Türgriffe in Wagenfarbe	50,- €	59,50 €	○	○	○	○	○
Vorrüstung für Anhängerkupplung	350,- €	416,50 €	○	○	○	○	○
<b>Außenspiegel:</b>							
- Außenspiegel elektrisch einstellbar, beheizbar und anklappbar	100,- €	119,- €	-	-	○	○	○
- Elektrische Außenspiegel			●	●	●	●	●
<b>Hecktüren/Heckklappe:</b>							
- Heckklappe verglast inkl. beheizbare Heckscheibe und Heckscheibenwischer	150,- €	178,50 €	○	-	-/○	-	-
- Hecktüren asymmetrisch, verblecht			●	●	●	●	●
- Hecktüren asymmetrisch, mit Fenster, Öffnungswinkel 180 Grad, inkl. Heckscheibenwischer und Heckscheibe, beheizbar	150,- €	178,50 €	○/P	○/P <sup>8</sup>	○/P	○/P <sup>9</sup>	○/P <sup>9</sup>
<b>Räder und Reifen:</b>							
- Ersatzrad	150,- €	178,50 €	○	○	○	○	○
- Ganzjahresreifen <sup>9</sup>	350,- €	416,50 €	○	○	○	○	○
- Reifenreparatur-Kit			●	●	●	●	●
- Stahlfelgen 15-Zoll mit Radabdeckungen „Carten“			●	●	●/– <sup>7</sup>	●	●
- Stahlfelgen 16-Zoll mit Radabdeckungen „Carten“	150,- €	178,50 €	○	○	-/● <sup>10</sup>	-	-
- Flexwheels 16-Zoll „Liman“	350,- €	416,50 €	-	-	P/○ <sup>10</sup>	○	○
<b>Seitliche Schiebetüren und Fenster:</b>							
- Seitliche Schiebetür rechts, ohne Fenster <sup>11</sup>			●	●	●	●	●
- Seitliche Schiebetür rechts, mit Ausstellfenster <sup>12</sup>	190,- €	226,10 €	○	-	○	-	-
- Seitliche Schiebetür links ohne Fenster <sup>13</sup>	350,- €	416,50 €	○	-	○	-	-
- Seitliche Schiebetür links, mit Ausstellfenster <sup>14</sup>	540,- €	642,60 €	○	-	○	-	-

<sup>1</sup>Nur in Verbindung mit Elektrische Parkbremse

<sup>2</sup>Nur in Verbindung mit Stahlfelgen 16-Zoll mit Radabdeckungen „Carten“ oder Flexwheels 16-Zoll „Liman“

<sup>3</sup>Nur in Verbindung mit Ganzjahresreifen

<sup>4</sup>Nur in Verbindung mit Einparkhilfe hinten

<sup>5</sup>Nur in Verbindung mit Spurhalteassistent und 4,2-Zoll Instrumententafel in Farbe und Notbremsassistent mit Fußgängererkennung

<sup>6</sup>Nicht in Verbindung mit Schiebetür links und verglasten Schiebe- und Hecktüren

<sup>7</sup>Nicht verfügbar für L2-Versionen

<sup>8</sup>Nur in Verbindung mit Innenspiegel manuell oder Innenspiegel automatisch abblendbar

<sup>9</sup>Nicht in Verbindung mit erhöhter Nutzlast und nur in Verbindung mit 16-Zoll Felgen

<sup>10</sup>Nur für L2-Versionen

<sup>11</sup>Nicht in Verbindung mit Schiebetür links mit Fenster

<sup>12</sup>Nur in Verbindung mit Schiebetür links mit Ausstellfenster

<sup>13</sup>Nur in Verbindung mit Schiebetür rechts ohne Fenster

<sup>14</sup>Nur in Verbindung mit Schiebetür rechts mit Ausstellfenster

● = Serie, ○ = Option, P = Paketinhalt, - = nicht verfügbar

Unverbindliche Preisempfehlung der Renault Deutschland AG, inklusive der gesetzlichen MwSt., zzgl. Überführungs-/Transportkosten. Die Angaben über Preise, Lieferung und Leistungen entsprechen den zum Zeitpunkt der Drucklegung vorhandenen Kenntnissen. Änderungen sind vorbehalten. Ihr Renault Partner informiert Sie gerne.

# Ausstattung

Ausstattung Innen	exkl. MwSt	inkl. MwSt	Start L1	Start L1	Advance	Advance L1
				Open Sesame by Renault	L1/L2	Open Sesame by Renault
12-V-Steckdose			●	●	●	●
3,5-Zoll Instrumententafel monochrom			●	●	-	-
4,2-Zoll Instrumententafel mit Farb-Display	200,- €	238,- €	○	○	●	●
Abgedunkelte Scheiben hinten <sup>1</sup>	200,- €	238,- €	○	○	○	○
Ablagefach über dem Fahrer			●	●	●	●
Deckenbeleuchtung			●	●	●	●
Easy-Life Schubfach			-	-	●	●
Elektrische Fensterheber vorne mit Impulsfunktion auf Fahrerseite	50,- €	59,50 €	○	○	●	●
Handschuhfach geschlossen	40,- €	47,60 €	○	○	-	-
Innenspiegel, manuell	45,- €	53,55 €	○/P	○	○/P	○
Innenspiegel automatisch abblendbar <sup>2</sup>	80,- €	95,20 €	○/P	○/P	○/P	○/P
Kunststoffboden in der Fahrerkabine			●	●	●	●
Lenkrad höhen- und tiefenverstellbar			●	●	●	●
Lenkrad in Premium Lederoptik	100,- €	119,- €	-	-	○	○
Mittelkonsole mit Armlehne und Staufach	120,- €	142,80 €	○/P	○/P	○/P	○/P
Mittelkonsole mit Staufach			●	●	●	●
Sonnenblende			●	●	●	●
Trennwand geschlossen			●	-	●	-
Trennwand geschlossen mit Fenster <sup>3</sup>	170,- €	202,30 €	○/P	-	○/P	-
Vario-Trennwand vergittert und drehbar <sup>4</sup>	200,- €	238,- €	○/P	●	○/P	●
Schalthebelknopf Kunststoff			●	●	●	●
<b>Laderaum:</b>						
- Inneneinrichtung Sortimo „BASIC“ <sup>5</sup>	2.190,- €	2.606,10 €	-	○	-	○
- Inneneinrichtung Sortimo „ADVANCED“ <sup>5</sup>	2.890,- €	3.439,10 €	-	○	-	○
- Inneneinrichtung Sortimo „PREMIUM“ <sup>5</sup>	3.590,- €	4.272,10 €	-	○	-	○
- Easy Inside Rack (Dachträger innen) <sup>5</sup>	600,- €	714,- €	○	-	○	-
- Holzboden	400,- €	476,- €	○/P	○/P	○/P	○/P
- Komplette Holzverkleidung der Laderaumseiten	550,- €	654,50 €	○/P	○/P	○/P	○/P
- Komplette Verkleidung der Radkästen und Laderaumseiten aus Kunststoff <sup>7</sup>	650,- €	773,50 €	○	○	○	○
- Kunststoffboden im Laderaum	120,- €	142,80 €	○	○	○	○
- LED-Beleuchtung im Laderaum	150,- €	178,50 €	○/P	○/P	○/P	○/P
- Klassische seitliche Innenverkleidung, halbhoch			●	●	●	●
- Verkleidung der Laderaumseiten aus Kunststoff, halbhoch	150,- €	178,50 €	○	○	○	○
- Verzurrösen an den Laderaumwänden	50,- €	59,50 €	○	○	○	○

<sup>1</sup> Nur in Verbindung mit asymmetrischen Hecktüren mit Fenster, Öffnungswinkel 180 Grad, inkl. Heckscheibenwischer und Heckscheibe, beheizbar

<sup>2</sup> Nicht in Verbindung mit verblechten Hecktüren und Trennwand geschlossen

<sup>3</sup> Nicht in Verbindung mit Open Sesame by Renault

<sup>4</sup> Nur in Verbindung mit Schnellheizer

<sup>5</sup> Nicht in Verbindung mit: Komplette Holzverkleidung der Laderaumseiten, Komplette Verkleidung der Radkästen und Laderaumseiten aus Kunststoff, Holzboden und Kunststoffboden im Laderaum

<sup>6</sup> Nur in Verbindung mit geschlossener Trennwand, nicht in Verbindung mit verglasten Hecktüren

<sup>7</sup> Nur in Verbindung mit Verzurrösen an den Laderaumwänden und Holzboden

● = Serie, ○ = Option, P = Paketinhalt, - = nicht verfügbar

Unverbindliche Preisempfehlung der Renault Deutschland AG, inklusive der gesetzlichen MwSt., zzgl. Überführungs-/Transportkosten. Die Angaben über Preise, Lieferung und Leistungen entsprechen den zum Zeitpunkt der Drucklegung vorhandenen Kenntnissen. Änderungen sind vorbehalten. Ihr Renault Partner informiert Sie gerne.

# Ausstattung

Konnektivität	exkl. MwSt	inkl. MwSt	Start L1	Start L1	Advance	Advance L1
				Open Sesame by Renault	L1/L2	Open Sesame by Renault
<b>EASY LINK 8-Zoll mit Wifi Smartphonereplikation</b>						
- Online-Multimediasystem mit 8-Zoll Touchscreen	650,- €	773,50 €	○/P	○/P	-	-
- Smartphone-Integration via Android Auto oder Apple CarPlay <sup>1</sup>						
- Digitalradio DAB+, UKW- und MW-Radio	<hr/>					
- Bluetooth-Freisprecheinrichtung <sup>2</sup>	400,- €	476,- €	-	-	○/P	○/P
- USB-Anschluss, Audiostreaming						
- Sprachsteuerung <sup>3</sup>						
- Bedienungssatellit am Lenkrad						
<b>EASY LINK 8-Zoll mit Wifi Smartphonereplikation und Navigation</b>						
- Online-Multimediasystem mit 8-Zoll Touchscreen	1.000,- €	1.190,- €	○/P	○/P	-	-
- Smartphone-Integration via Android Auto oder Apple CarPlay <sup>1</sup>						
- Digitalradio DAB+, UKW- und MW-Radio	<hr/>					
- Bluetooth-Freisprecheinrichtung <sup>2</sup>	750,- €	892,50 €	-	-	○/P	○/P
- USB-Anschluss, Audiostreaming						
- Sprachsteuerung <sup>3</sup>						
- Bedienungssatellit am Lenkrad						
- Navigationssystem mit Kartenmaterial für Europa <sup>4</sup>						
<b>Radio Connect R&amp;GO</b>						
- Digitalradio DAB+, UKW-Radio	250,- €	297,50 €	○	○	●	●
- Bluetooth-Freisprecheinrichtung <sup>2</sup>						
- USB- und AUX-Anschluss, Audiostreaming						
- Bedienungssatellit am Lenkrad						
Induktives Laden für Smartphones <sup>5</sup>	150,- €	178,50 €	○	○	P	P
Induktives Laden für Smartphones und Mittelkonsole mit Armlehne und Staufach	250,- €	297,50 €	-	-	○	○
Smartphonehalterung	50,- €	59,50 €	○	○	○	○

<sup>1</sup> Apple CarPlay ist eine registrierte Marke der Apple Inc. Android ist eine registrierte Marke der Google Inc. Kompatible Apps unter [www.apple.com/ios/carplay](http://www.apple.com/ios/carplay) oder [www.android.com/auto](http://www.android.com/auto)

<sup>2</sup> Nicht alle Bluetooth-Mobiltelefone sind kompatibel. Nähere Informationen finden Sie auf [www.renault.de/services/multimedia/bluetooth-kompatibilitaet](http://www.renault.de/services/multimedia/bluetooth-kompatibilitaet)

<sup>3</sup> Nur in Verbindung mit gekoppeltem Smartphone verfügbar

<sup>4</sup> Online-Konnektivität, Verkehrsinformationen in Echtzeit (HD Traffic), Anzeige von Kraftstoffpreisen und Wettervorhersagen 3 Jahre kostenlos; gültig ab erster Aktivierung nach Auslieferung

<sup>5</sup> Nur in Verbindung mit EASY LINK oder Radio Connect R&GO und Mittelkonsole

● = Serie, ○ = Option, P = Paketinhalt, - = nicht verfügbar

Unverbindliche Preisempfehlung der Renault Deutschland AG, inklusive der gesetzlichen MwSt., zzgl. Überführungs-/Transportkosten. Die Angaben über Preise, Lieferung und Leistungen entsprechen den zum Zeitpunkt der Drucklegung vorhandenen Kenntnissen. Änderungen sind vorbehalten. Ihr Renault Partner informiert Sie gerne.

# Ausstattung

Komfort	exkl. MwSt	inkl. MwSt	Start L1	Start L1	Advance L1	Advance L1	Advance L1
				Open Sesame by Renault	Open Sesame by Renault	Open Sesame by Renault	
3-Tasten Schlüssel, klappbar			●	●	●	●	●
Einparkhilfe 360° <sup>1</sup>	400,- €	476,- €	○	○	○	○	○
Einparkhilfe 360° und Easy Park Assist <sup>2</sup>	450,- €	535,50 €	○	○	○	○	○
Einparkhilfe hinten	310,- €	368,90 €	○	○	○	○	○
Einparkhilfe hinten und Rückfahrkamera mit Anzeige im Innenspiegel inkl. Anzeige im Innenspiegel automatisch abblendbar	600,- €	714,- €	○	○	○	○	○
Einparkhilfe hinten, Rückfahrkamera und Rear View Assist	1.150,- €	1.368,50 €	○	○	○	○	○
Elektrische Fensterheber vorne mit Impulsfunktion auf Fahrerseite	50,- €	59,50 €	○	○	●	●	●
Klimaanlage manuell	1.000,- €	1.190,- €	○/- <sup>3</sup>	○	●	●	●
Rear View Assist und Rückfahrkamera	840,- €	996,60 €	-	-	○	○	○
Renault Keycard Handsfree <sup>4</sup>	400,- €	476,- €	○	○	○	○	○
Renault Keycard Handsfree mit getrennten Verriegelungsmöglichkeiten und Türgriffe in Wagenfarbe <sup>5</sup>	500,- €	595,- €	-	-	○	-	-
Rückfahrkamera <sup>6</sup>	240,- €	285,60 €	○	○	○	○	○
Schnellheizer	200,- €	238,- €	○	●	○	●	●
Tempopilot mit Geschwindigkeitsbegrenzer	200,- €	238,- €	○	○	●	●	●
Verkehrszeichenerkennung <sup>7</sup>	250,- €	297,50 €	○	○	○/P	○/P	○/P
Verkehrszeichenerkennung und Geschwindigkeitswarner <sup>8</sup>	250,- €	297,50 €	○/P	○/P	○/P	○/P	○/P
Klimaautomatik	500,- €	595,- €	○/P	○/P	○/P	○/P	○/P
<b>Licht und Sicht</b>							
Fernlichtassistent <sup>9</sup>	250,- €	297,50 €	○/P	○/P	○/P	○/P	○/P
Halogen-Scheinwerfer			●	●	●	●	●
LED-Tagfahrlicht			●	●	●	●	●
Licht- und Regensensor			●	●	●	●	●
Nebelscheinwerfer mit Abbiegelicht	160,- €	190,40 €	○	○	○	○	○
Voll-LED Scheinwerfer und Tagfahrlicht vorne	510,- €	606,90 €	-	-	○	○	○
Weitwinkelspiegel	50,- €	59,50 €	○	○	○	○	○
<b>Sitze</b>							
Beifahrersitz umklappbar			●	●	●	●	●
Beifahrersitz höhenverstellbar			P	-	P	-	-
Beifahrersitzbank (ohne mobiles Büro) <sup>10</sup>	250,- €	297,50 €	○	-	○	-	-
Beifahrerdoppelsitzbank mit mobilem Büro	400,- €	476,0 €	○	-	○	-	-
Fahrersitz beheizbar <sup>11</sup>	180,- €	214,20 €	○/P	○/P	○/P	○/P	○/P
Fahrer- und Beifahrersitz beheizbar			P	-	P	-	-
Fahrersitz längsverstellbar			●	●	-	-	-
Fahrersitz längs- und höhenverstellbar	100,- €	119,- €	○	○	●	●	●
Fahrersitz mit verstellbarer Lendenstütze	140,- €	166,60 €	○/P	○/P	○/P	○/P	○/P
Fahrersitz höhenverstellbar, verstellbare Lendenstütze und verstärkte Polsterung <sup>12</sup>	160,- €	190,40 €	○	○	○	○	○
Stoffpolsterung „INTI“			●	●	-	-	-
Stoffpolsterung „KILYA“	100,- €	119,- €	○	-	●	●	●
Verstärkte Stoffpolsterung „EKKE“ für Fahrer und Beifahrer	100,- €	119,- €	○	○	○	○	○
ISOFIX-Kindersitzbefestigungssystem	0,- €	0,- €	○	-	○	-	-
Ohne ISOFIX-Kindersitzbefestigungssystem			●	●	●	●	●
<b>Technik</b>							
Erhöhte Nutzlast <sup>13</sup>	250,- €	297,50 €	○	○	○/- <sup>14</sup>	○	○
Geschwindigkeitsbegrenzer 100 km/h, deaktivierbar	100,- €	119,- €	○	○	○	○	○
Geschwindigkeitsbegrenzer 110 km/h, deaktivierbar	100,- €	119,- €	○	○	○	○	○
Geschwindigkeitsbegrenzer 130 km/h, deaktivierbar	100,- €	119,- €	○	○	○	○	○
Geschwindigkeitsbegrenzer 90 km/h, deaktivierbar	100,- €	119,- €	○	○	○	○	○
Steckverbindung für Motorinformationen	60,- €	71,40 €	○	○	○	○	○

<sup>1</sup> Nur in Verbindung mit Radio Connect R&GO und 4,2-Zoll Instrumententafel mit Farb-Display

<sup>2</sup> Nur in Verbindung mit EASY LINK und Rückfahrkamera

<sup>3</sup> Nicht Verfügbar für EDC-Versionen

<sup>4</sup> Nur in Verbindung mit Türgriffen in Wagenfarbe

<sup>5</sup> Nur in Verbindung mit geschlossener Trennwand oder Trennwand mit Fenster

<sup>6</sup> Nur in Verbindung mit Einparkhilfe hinten und Innenspiegel automatisch abblendbar oder EASY LINK oder Rear View Assist

<sup>7</sup> Nicht in Verbindung mit EASY LINK 8-Zoll mit Smartphonereplikation und Navigation

<sup>8</sup> Nur in Verbindung mit EASY LINK 8-Zoll mit Smartphone-Integration und Navigation

<sup>9</sup> Nur in Verbindung mit 4,2-Zoll Instrumententafel mit Farb-Display

<sup>10</sup> Nur in Verbindung mit Trennwand geschlossen oder Trennwand mit Fenster und Polsterung Kyla. Nicht in Verbindung mit Mittelkonsole mit Staufach, Sitzheizung und ISOFIX-Befestigungen

<sup>11</sup> Nur in Verbindung mit Fahrersitz mit verstellbarer Lendenstütze

<sup>12</sup> Nur in Verbindung mit verstärkter Stoffpolsterung „Ekke“, Frontairbag für Fahrer und Beifahrer (deaktivierbar), Seitenairbag Fahrer + Windowairbag vorne

<sup>13</sup> Nicht in Verbindung mit 16-Zoll Stahlfelgen „Carten“, 16-Zoll Flexwheels „Liman“

<sup>14</sup> Nur für L2-Versionen

● = Serie, ○ = Option, P = Paketinhalt, - = nicht verfügbar

Unverbindliche Preisempfehlung der Renault Deutschland AG, inklusive der gesetzlichen MwSt., zzgl. Überführungs-/Transportkosten. Die Angaben über Preise, Lieferung und Leistungen entsprechen den zum Zeitpunkt der Drucklegung vorhandenen Kenntnissen. Änderungen sind vorbehalten. Ihr Renault Partner informiert Sie gerne.

# Service und Garantie

## Renault Service rund ums Auto

### Renault Kundenbetreuung

Sollten Sie Fragen zu Produkt- und Serviceleistungen haben, steht Ihnen die Renault Kundenbetreuung zur Verfügung:

- unter Telefon 02232 737600, Montag bis Donnerstag von 8.00 Uhr bis 18.00 Uhr bzw. Freitag von 8.00 Uhr bis 17.00 Uhr
- per E-Mail an [dialog.deutschland@renault.de](mailto:dialog.deutschland@renault.de)

## Service-Netz

Mit etwa 1.000 Kundendienststellen eins der größten Service-Netze in Deutschland und europaweit 16.000 Stationen. Für den Fall der Fälle: Renault Assistance – europaweit<sup>1</sup> und rund um die Uhr. Zentrale Rufnummer aus dem Inland: 01806 365 365 (0,20 EUR/Verbindung aus dem Festnetz, max. 0,60 EUR/Verbindung aus dem Mobilfunknetz). Aus dem Ausland: +49 2232 737800

## Renault Financial Services: Finanzierung, Leasing und Full-Serviceprodukte<sup>2</sup>

Die verschiedenen Finanzierungsangebote von Renault Financial Services verhelfen Ihnen Schritt für Schritt zum eigenen Auto. Mit Laufzeiten bis zu 96 Monaten und besonders niedrigem effektivem Jahreszins. Natürlich können Sie auch einen neuen Renault fahren, ohne ihn zu kaufen: mit einem Leasingvertrag zu attraktiven Konditionen und günstigen monatlichen Raten. Für Ihre Flotte bieten wir Ihnen darüber hinaus ein professionelles Full-Service-Leasing und Fuhrparkmanagement an: Mit individuell kombinierbaren Service-Modulen können Sie Ihren Fuhrpark spürbar rentabler managen. Dies gilt für bestehende Fuhrparks genauso wie für Fuhrparkerweiterungen und -umstellungen. Mehr Infos? Wenden Sie sich einfach an den Renault Partner in Ihrer Nähe.

## Entdecken Sie MY RENAULT

Ihr digitaler Kundenbereich bietet Ihnen viele Vorteile, wie

- Mit der Bestellverfolgung den Status Ihrer Fahrzeug-Bestellung von Kauf bis Lieferung selbst verfolgen<sup>4</sup>
- Hinterlegen Sie Ihr Renault Fahrzeug in Ihrer virtuellen Garage
- Steuern Sie per App wichtige Funktionen Ihres Fahrzeugs aus der Ferne
- Fragen Sie mit wenigen Klicks einen Termin bei Ihrem Händler an
- Wartungsprogramm für Ihre Renault Fahrzeuge
- Profitieren Sie von exklusiven Vorteilen und personalisierten Angeboten für Ihr Fahrzeug
- Gewinnen Sie tolle Preise bei unserem monatlichen Gewinnspiel
- Kontaktieren Sie die Renault Assistance direkt aus der My Renault Anwendung
- Abonnieren Sie den My Renault Newsletter

Melden Sie sich am besten gleich an!  
[myr.renault.de/anmeldung-registrierung](https://myr.renault.de/anmeldung-registrierung)



## Renault Versicherungen

Alle Sicherheiten, die Sie zum entspannten Fahrvergnügen brauchen, bietet Ihnen Renault Financial Services mit Angeboten, die weit über die Kfz-Haftpflicht- und Kaskoversicherung hinausgehen, wie z. B. der Extraschutz SECURPLUS, der Ratenschutz oder die GAP-Versicherung. Eine individuelle Beratung erhalten Sie bei Ihrem teilnehmenden Renault Partner.

## Renault Deutschland Garantie<sup>2</sup>

- 2 Jahre Neuwagengarantie ohne Kilometerbegrenzung, inklusive Mobilitätsgarantie
- Lebenslange Mobilitätsgarantie nach Ablauf der Neuwagengarantie bei Durchführung der vorgesehenen Wartungs- und Serviceintervalle zum Fälligkeitstermin bei einem autorisierten Renault Partner
- 3 Jahre Lackgarantie
- 12 Jahre Anti-Korrosions-Garantie

Die Wartungsintervalle sind abhängig von der Motorisierung Ihres Fahrzeugs.

Zu Details fragen Sie bitte Ihren Renault Partner.

Die Inanspruchnahme der gesetzlichen Gewährleistungsansprüche ist unentgeltlich. Diese Ansprüche bestehen unabhängig von der Garantie und werden durch diese nicht eingeschränkt.

<sup>1</sup> Bei Unfällen nur deutschlandweit gültig

<sup>2</sup> Fragen Sie bitte Ihren Renault Partner nach den genauen Bedingungen für Garantie und Service

<sup>3</sup> Bestehend aus einer Garantieverlängerung der Renault Deutschland AG sowie der Abdeckung aller Kosten der vorgeschriebenen Wartungs- und Verschleißarbeiten, Hauptuntersuchung (HU) sowie Mobilitätsgarantie für die gesamte Vertragsdauer. HU nach § 29 StVZO. Die HU wird nur durch zugelassene Prüfer und zu den von der zuständigen Prüforganisation festgelegten Preisen durchgeführt.

<sup>4</sup> Die Bestellverfolgung ist nur für Privatkunden möglich. Die angegebenen Informationen und Liefertermine sind nicht verbindlich und werden laufend aktualisiert. Bei Fragen wenden Sie sich bitte an Ihren Renault Partner.



# Zubehör<sup>1</sup>

## Für alle Ausstattungsniveaus

Innen	inkl. MwSt.
Beleuchtete Einstiegsleiste	127,- €
Gummimatten (2 teilig) PKW u. NFZ	65,- €
Textil Fußmatten Premium (2 teilig) PKW u. NFZ	65,- €
Textil Fußmatten Confort (2 teilig) PKW u. NFZ	44,- €
Premium, Holz, Boden, rutschfest, grau, L1, 0/1/2 Schiebetüren	405,- €
Premium, Holz, Boden, rutschfest, braun, L1, 0/1/2 Schiebetüren	405,- €
Premium, Holz, Radkastenverkleidung, grau, L1/L2, 1 Schiebetür rechts	194,- €
Premium, Holz, Radkastenverkleidung, braun, L1/L2, 1 Schiebetür rechts	190,- €
Premium, Holz, Seitenverkleidung, grau, L1, 1 Schiebetür rechts	353,- €
Premium, Holz, Seitenverkleidung, braun, L1, 1 Schiebetür rechts	353,- €
Alarmanlage (NFZ)	302,- €
ArmaDock Komplettpaket - (Heck- und Schiebetüren)	578,- €
Standheizungen <sup>2</sup>	
Webasto:	
Thermo Top EVO 4 (Benzin)	899,- €
Thermo Top EVO 4 (Diesel)	899,- €
Telestart T99	397,- €
<b>Außen</b>	
Leichtmetallräder 15" RC30, in Kristallsilber oder Himalaya-Grau (im Satz)	ab 737,- €
Winterkomplettäder Leichtmetall auf Felge RC30, in Kristallsilber oder Himalaya-Grau, ohne RDKS (im Satz)	ab 1.103,- €
Winterkomplettäder Stahl, ohne RDKS (im Satz)	ab 843,- €
16" Radzierblende	24,- €
Türgriffschalen verchromt (4 Türen)	134,- €
Anhängerkupplung Schwanenhals (langer Kugelkopf/hohe Position)	804,- €
Anhängerkupplung abnehmbar ohne Werkzeug (hohe Position)	644,- €
Anhängerkupplung starr (kurzer Kugelkopf/ hohe Position)	804,- €
Zughaken - 4 Loch	177,- €
Kombinationshaken - 2 Loch	238,- €
Kombinationshaken - 4 Loch	250,- €
Aluminium Dachträger LCV/ PC L1 & L2	321,- €
Aluminium Dachträger - zusätzlicher Träger	200,- €
Dachbox - mit 480 L Stauvolumen und Renault gebrandet, matt-schwarze kratzfeste Hartschale	518,- €
Skiträger - für 6 Paar Ski oder 4 Snowboards	247,- €
Dachfahrradträger Thule Proride 80 - für 1 Fahrrad	203,- €
Rohrhalter Alu	698,- €
Aluminium Dachträger mit Laderolle	971,- €
Einparkhilfe - hinten	281,- €
Permanente Rückfahrkamera	535,- €

<sup>1</sup> Preise ohne Montage

<sup>2</sup> Fahrzeugspezifisches Einbauset verfügbar je nach Motorisierung

- = nicht verfügbar

Unverbindliche Preisempfehlung der Renault Deutschland AG, inklusive der gesetzlichen MwSt., zzgl. Überführungs-/Transportkosten. Die Angaben über Preise, Lieferung und Leistungen entsprechen den zum Zeitpunkt der Drucklegung vorhandenen Kenntnissen. Änderungen sind vorbehalten. Ihr Renault Partner informiert Sie gerne.

# Service-Verträge

Folgende Produkte stehen zur Auswahl:

- **Renault Wartungspaket** ab 320,- € (24 Monate / 10.000 km)  
Deckt alle von Renault vorgeschriebenen Wartungsarbeiten für die vereinbarte Vertragslaufzeit ab.
- **Renault Sorgenfrei-Paket** ab 320,- € (24 Monate / 10.000 km)\*  
Deckt alle von Renault vorgeschriebenen Wartungsarbeiten für die vereinbarte Vertragslaufzeit ab und beinhaltet eine Anschlussgarantie zur Verlängerung der Neuwagengarantie.
- **Renault Full Service** ab 460,- € (24 Monate / 10.000 km)  
Beinhaltet das Sorgenfrei-Paket + deckt Verschleißarbeiten sowie Hauptuntersuchung (HU) bei Fälligkeit ab. HU nach § 29 StVZO. Die HU wird nur durch zugelassene Prüfer und zu den von der zuständigen Prüforganisation festgelegten Preisen durchgeführt.

Laufzeiten und Laufleistungen sind ab Erstzulassung gerechnet. Zu den Preisen, Leistungen und allgemeinen Vertragsbedingungen dieser Serviceangebote, mit denen Sie sich ganz individuell absichern können, wird Sie Ihr Renault Partner gerne beraten.


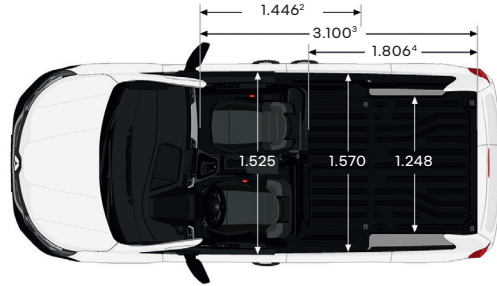

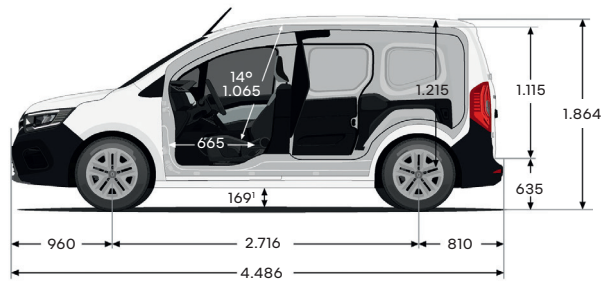
\* Aufgrund der Neuwagengarantie ist der Leistungsumfang beim Wartungs- und Sorgenfrei-Paket bis zu einer Laufzeit von 24 Monaten identisch.

Weitere Informationen finden Sie unter: <https://service.renault.de> oder scannen Sie den QR-Code

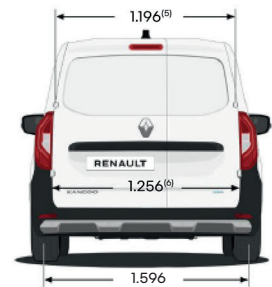
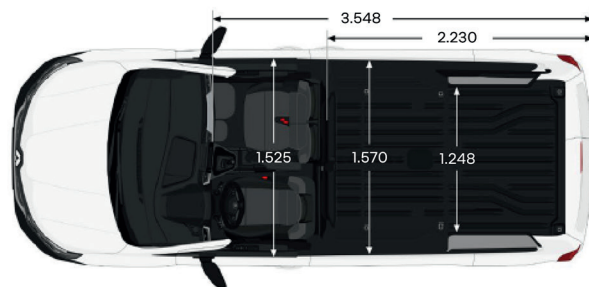
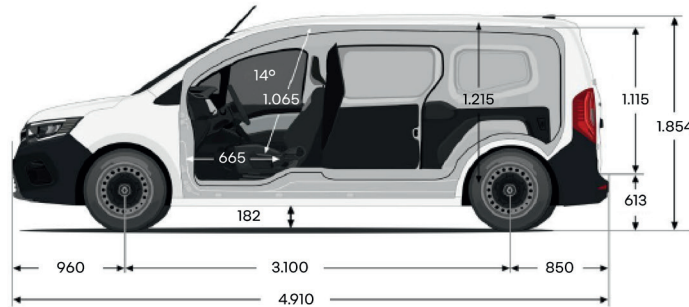


# Abmessungen

L1



L2



## Ladevolumen

	L1	L2
Ladevolumen hinter der Trennwand in m <sup>3</sup>	3,3	4,3
Laderaumvolumen mit Vario-Trennwand und Beifahrersitz umgeklappt	3,9	4,9

## Abmessungen (in mm)

	L1	L2
Radstand	2.716	3.100
Gesamtlänge	4.486	4.910
Überhang vorne	960	960
Überhang hinten	810	850
Spurweite vorne	1.584	1.584
Spurweite hinten	1.596	1.596
Gesamtbreite/mit Außenspiegel	1.860/2.159	1.860/2.159
Gesamthöhe unbeladen	1.864	1.854
Gesamthöhe mit Antenne	1.893	
Höhe der Ladekante unbeladen	635	592
Bodenfreiheit	169	182
Breite innen vorne	1.525	1.525
Breite innen hinten	1.570	1.570
Höhe innen hinten	1.215	1.215
Breite hinten 1 m über Ladekantenhöhe	1.196	1.196
Innenbreite zwischen den Radkästen	1.248	1.248
Durchlasshöhe Hecktüren	1.115	1.115
Nutzbare Länge des Laderaums	1.806	2.230
Ladelänge mit umgeklapptem Beifahrersitz	3.100	3.524

<sup>1</sup> Bodenfreiheit

<sup>2</sup> Durchlassbreite

<sup>3</sup> Laderaumlänge mit Vario-Trennwand und Beifahrersitz umgeklappt

<sup>4</sup> Laderaumlänge hinter geschlossener Trennwand

<sup>5</sup> Durchlassbreite in 700 mm Höhe

<sup>6</sup> Durchlassbreite in 100 mm Höhe. Angaben in mm

# Technik und Motorisierungen

Kraftstoffart	L1 Super	L1 Super	L2 Super	L1 Super	L2 Super
Motor	TCe 100 FAP	TCe 130 FAP	TCe 130 FAP	TCe 130 FAP EDC	TCe 130 FAP EDC
<b>Sitzplätze</b>					
Anzahl	2	2	2	2	2
<b>Typ</b>					
Abgasnorm	Euro 6 D-Full				
<b>Motor/Getriebe</b>					
Gemischbildung	Direkteinspritzung, Turbolader				
Getriebe	6-Gang Schaltgetriebe			7-Gang-EDC	
Hubraum, cm <sup>3</sup>	1.333	1.333	1.333	1.333	1.333
Max. Leistung, kW (PS) bei U/min	75 (100) 4.500	96 (130) 4.500	96 (130) 4.500	96 (130) 4.500	96 (130) 4.500
Max. Drehmoment, Nm bei U/min	200 1.500	240 1.500	240 1.500	240 1.500	240 1.500
<b>Fahrdaten</b>					
Höchstgeschwindigkeit, km/h	168	183	170	183	183
Beschleunigung 0-100 km/h, s	14,5	11,8	13,1	11,8	11,8
Verbrauch <sup>1,2</sup> l/100km (WLTP Werte)					
- sehr langsam	7,9 (8,1-8,0)	7,9 (8,0)	8,1	8,2 (8,3)	8,5
- langsam	6,2 (6,3)	6,2 (6,3)	6,4	6,2 (6,3)	6,5
- schnell	5,8 (5,9)	5,7 (5,8)	5,9	5,7 (5,8)	5,9
- sehr schnell	7,4	7,3 (7,4-7,3)	7,5	7,2 (7,3)	7,4
Verbrauch <sup>1</sup> kombiniert, l/100 km	6,7 (6,8)	6,7 (6,8-6,7)	6,9	6,7 (6,8)	6,9
Für KFZ-Steuer ab dem 01.09.2018 relevante CO <sub>2</sub> -Emissionen (WLTP-Werte, in g/km kombiniert) <sup>1</sup>	152 (155-154)	151-150 (153)	156	152-151 (154-153) 144	157
<b>Ladefähigkeit</b>					
Kraftstofftank in Liter	54	54	54	54	54
Ad-Blue Tank in Liter	-	-	-	-	-
Laderaumvolumen min./max., m <sup>3</sup>	3,3-3,9	3,3-3,9	4,3-4,9	3,3-3,9	4,3-4,9
<b>Gewichte in Kilogramm für Versionen mit B-Säule</b>					
Leergewicht minimal <sup>3</sup>	1.399 (1.405)	1.399 (1.405)	1.500	1.434 (1.440)	1.533
Zulässiges Gesamtgewicht	1.970 (2.180)	1.970 (2.180)	2.270	2.010 (2.210)	2.300
Zulässiges Gesamtzuggewicht	3.470 (3.680)	3.470 (3.680)	3.770	3.510 (3.710)	3.800
Nutzlast maximal <sup>4</sup>	571 (775)	571 (775)	770	576 (770)	767
Zulässige Anhängelast					
- gebremst 12 % <sup>5</sup>	1.500	1.500	1.500	1.500	1.500
- ungebremst	695 (700)	695 (700)	750	715 (720)	750
<b>Gewichte in Kilogramm für Versionen Open Sesame by Renault</b>					
Leergewicht minimal <sup>3</sup>	1.435 (1.441)	1.435 (1.441)	-	1.471 (1.477)	-
Zulässiges Gesamtgewicht	1.970 (2.180)	1.970 (2.180)	-	2.010 (2.220)	-
Zulässiges Gesamtzuggewicht	3.470 (3.680)	3.470 (3.680)	-	3.510 (3.720)	-
Nutzlast maximal <sup>4</sup>	535 (739)	535 (739)	-	539 (743)	-
Zulässige Anhängelast					
- gebremst 12 % <sup>5</sup>	1.500	1.500	-	1.500	-
- ungebremst	715 (720)	715 (720)	-	715 (720)	-
<b>Räder</b>					
Serienbereifung	195/65R15	195/65R15	205/60 R16	195/65R15	205/60 R16
- Rollwiderstand/Nasshaftung	A	A	A	A	A
Ganzjahresreifen	205/60R16	205/60R16	205/60R16	205/60R16	205/60R16
- Rollwiderstand/Nasshaftung	B	B	B	B	B
Bremsen vorne/hinten	Scheiben/Trommel				
Wendekreis in m innen/außen	11,31/11,75	11,31/11,75	12,51/12,8	11,31/11,75	12,51/12,8

() Werte für Version mit erhöhter Nutzlast

<sup>1</sup> Werte gemäß WLTP (Worldwide harmonised Light vehicle Test Procedure), NEFZ-Werte liegen für dieses Fahrzeug nicht vor. Bei WLTP handelt es sich um ein neues, realistischeres Prüfverfahren zur Messung des Kraftstoffverbrauchs und der CO<sub>2</sub>-Emissionen. Die angegebenen Verbrauchs- und Emissionswerte wurden nach den gesetzlich vorgeschriebenen Messverfahren ermittelt und ohne Zusatzausstattung und Verschleißteile ermittelt. Die Angaben beziehen sich nicht auf ein einzelnes Fahrzeug und sind nicht Bestandteil des Angebots, sondern dienen allein Vergleichszwecken zwischen den verschiedenen Fahrzeugtypen. Weitere Informationen zum offiziellen Kraftstoffverbrauch, den offiziellen spezifischen CO<sub>2</sub>-Emissionen und den Stromverbrauch neuer Personenkraftwagen können dem „Leitfaden über den Kraftstoffverbrauch, die CO<sub>2</sub>-Emissionen und den Stromverbrauch neuer Personenkraftwagen“ entnommen werden, der bei der <https://www.dat.de/co2/> Deutsche Automobil Treuhand (DAT) unentgeltlich erhältlich ist. Zusatzausstattungen und Zubehör (Anbauteile, Reifenformat usw.) können relevante Fahrzeugparameter, wie z.B. Gewicht, Rollwiderstand und Aerodynamik, verändern und neben Witterungs- und Verkehrsbedingungen sowie dem individuellen Fahrverhalten den Stromverbrauch, die CO<sub>2</sub>-Emissionen und die Fahrleistungswerte eines Fahrzeugs beeinflussen.

<sup>2</sup> Mit eingeschalteter Klimaanlage erhöht sich der Verbrauch um ca. 0,2 l/100 km

<sup>3</sup> Leergewicht mit Fahrer 68 kg, Gepäck 7 kg und Kraftstoffbehälter zu 90 % gefüllt, ermittelt nach der RL 92/21/EWG in der gegenwärtig geltenden Fassung. Sonderausstattungen und Zubehör erhöhen i. d. R. diesen Wert

<sup>4</sup> Die tatsächliche Nutzlast eines Fahrzeugs, die sich aus der Differenz zwischen zulässigem Gesamtgewicht und Leergewicht errechnet, ist nur durch Wiegen eines individuellen Fahrzeugs ermittelbar. Bei Serien-, Sonderausstattung oder Zubehör geringere Nutzlast.

<sup>5</sup> Bei Einhaltung des zulässigen Gesamtzuggewichts

# Technik und Motorisierungen

Kraftstoffart	L1 Diesel	L1 Diesel	L2 Diesel	L1 Diesel	L2 Diesel
Motor	Blue dCi 75	Blue dCi 95	Blue dCi 95	Blue dCi 95 EDC	Blue dCi 95 EDC
<b>Sitzplätze</b>					
Anzahl	2	2	2	2	2
<b>Typ</b>					
Abgasnorm	Euro 6 D-Full				
<b>Motor/Getriebe</b>					
Gemischbildung	Common-Rail-Direkteinspritzung, Turbolader				
Getriebe	6-Gang Schaltgetriebe			7-Gang-EDC	
Hubraum, cm <sup>3</sup>	1.461	1.461	1.461	1.461	1.461
Max. Leistung, kW (PS) bei U/min	55 (75) 3.000-3.750	70 (95) 3.000-3.750	70 (95) 3.750	70 (95) 3.750	70 (95) 3.750
Max. Drehmoment, Nm bei U/min	230 1.750	260 1.750	260 1.750	260 1.750	260 1.750
<b>Fahrdaten</b>					
Höchstgeschwindigkeit, km/h	151	164	164	164	164
Beschleunigung 0-100 km/h, s	18,9	13,6	14,4	13,6	14,4
Verbrauch <sup>1,2</sup> l/100km (WLTP Werte)					
- sehr langsam	5,7 (5,8)	5,8-5,7 (5,9-5,8)	5,7	5,9-5,7 (6,1-5,9)	5,9
- langsam	4,9 (5,1-5,0)	4,9 (5,2-5,0)	5,1	5,2-5,0 (5,3-5,2)	5,2
- schnell	4,4 (4,5)	4,4 (4,7-4,5)	4,6	4,8-4,7 (4,8)	4,6
- sehr schnell	6,0-5,9 (6,0-5,9)	5,8-5,7 (6,3-6,0)	6,2	6,2-6,1 (6,2)	6,2
Verbrauch <sup>1</sup> kombiniert, l/100 km	5,2 (5,3-5,2)	5,2 (5,5-5,3)	5,4	5,5-5,4 (5,6-5,5)	5,5
Für KFZ-Steuer ab dem 01.09.2018 relevante CO <sub>2</sub> -Emissionen (WLTP-Werte, in g/km kombiniert) <sup>1</sup>	136 (138-137)	136-135 (144-136)	142	144-143 (146-145)	144
<b>Ladefähigkeit</b>					
Kraftstofftank in Liter	54	54	54	54	54
Ad-Blue Tank in Liter	18,6	18,6	18,3	18,6	18,3
Laderaumvolumen min./max., m <sup>3</sup>	3,3-3,9	3,3-3,9	4,3-4,9	3,3-3,9	4,3-4,9
<b>Gewichte in Kilogramm für Versionen mit B-Säule</b>					
Leergewicht minimal <sup>3</sup>	1.483 (1.489)	1.483 (1.491)	1.586	1.510 (1.516)	1.609
Zulässiges Gesamtgewicht	2.020 (2.230)	2.020 (2.230)	2.320	2.040 (2.250)	2.340
Zulässiges Gesamtzuggewicht	3.520 (3.730)	3.520 (3.720)	3.820	3.540 (3.750)	3.840
Nutzlast maximal <sup>4</sup>	537 (741)	537 (739)	734	530 (734)	731
Zulässige Anhängelast					
- gebremst 12 % <sup>5</sup>	1.500	1.500	1.500	1.500	1.500
- ungebremst	740	740 (745)	750	750	750
<b>Gewichte in Kilogramm für Versionen Open Sesame by Renault</b>					
Leergewicht minimal <sup>3</sup>	1.519 (1.525)	1.519 (1.527)	-	1.546 (1.552)	-
Zulässiges Gesamtgewicht	2.025 (2.230)	2.025 (2.230)	-	2.050 (2.250)	-
Zulässiges Gesamtzuggewicht	3.525 (3.730)	3.525 (3.730)	-	3.550 (3.750)	-
Nutzlast maximal <sup>4</sup>	506 (705)	506 (703)	-	504 (698)	-
Zulässige Anhängelast					
- gebremst 12 % <sup>5</sup>	1.500	1.500	-	1.500	-
- ungebremst	750	750	-	750	-
<b>Räder</b>					
Serienbereifung	195/65R15	195/65R15	205/60 R16	195/65R15	205/60 R16
- Rollwiderstand/Nasshaftung	A	A	A	A	A
Ganzjahresreifen	205/60R16	205/60R16	205/60R16	205/60R16	205/60R16
- Rollwiderstand/Nasshaftung	B	B	B	B	B
Bremsen vorne/hinten	Scheiben/Trommel				
Wendekreis in m innen/außen	11,31/11,75	11,31/11,75	12,51/12,8	11,31/11,75	12,51/12,8

(j) Werte für Version mit erhöhter Nutzlast

<sup>1</sup> Werte gemäß WLTP (Worldwide harmonised Light vehicle Test Procedure), NEFZ-Werte liegen für dieses Fahrzeug nicht vor. Bei WLTP handelt es sich um ein neues, realistischeres Prüfverfahren zur Messung des Kraftstoffverbrauchs und der CO<sub>2</sub>-Emissionen. Die angegebenen Verbrauchs- und Emissionswerte wurden nach den gesetzlich vorgeschriebenen Messverfahren ermittelt und ohne Zusatzausstattung und Verschleißteile ermittelt. Die Angaben beziehen sich nicht auf ein einzelnes Fahrzeug und sind nicht Bestandteil des Angebots, sondern dienen allein Vergleichszwecken zwischen den verschiedenen Fahrzeugtypen. Weitere Informationen zum offiziellen Kraftstoffverbrauch, den offiziellen spezifischen CO<sub>2</sub>-Emissionen und den Stromverbrauch neuer Personenkraftwagen können dem „Leitfaden über den Kraftstoffverbrauch, die CO<sub>2</sub>-Emissionen und den Stromverbrauch neuer Personenkraftwagen“ entnommen werden, der bei der <https://www.dat.de/co2/> Deutsche Automobil Treuhand (DAT) unentgeltlich erhältlich ist. Zusatzausstattungen und Zubehör (Anbauteile, Reifenformat usw.) können relevante Fahrzeugparameter, wie z.B. Gewicht, Rollwiderstand und Aerodynamik, verändern und neben Witterungs- und Verkehrsbedingungen sowie dem individuellen Fahrverhalten den Stromverbrauch, die CO<sub>2</sub>-Emissionen und die Fahrleistungswerte eines Fahrzeugs beeinflussen.

<sup>2</sup> Mit eingeschalteter Klimaanlage erhöht sich der Verbrauch um ca. 0,2 l/100 km

<sup>3</sup> Leergewicht mit Fahrer 68 kg, Gepäck 7 kg und Kraftstoffbehälter zu 90 % gefüllt, ermittelt nach der RL 92/21/EWG in der gegenwärtig geltenden Fassung. Sonderausstattungen und Zubehör erhöhen i. d. R. diesen Wert

<sup>4</sup> Die tatsächliche Nutzlast eines Fahrzeugs, die sich aus der Differenz zwischen zulässigem Gesamtgewicht und Leergewicht errechnet, ist nur durch Wiegen eines individuellen Fahrzeugs ermittelbar. Bei Serien-, Sonderausstattung oder Zubehör geringere Nutzlast.

<sup>5</sup> Bei Einhaltung des zulässigen Gesamtzuggewichts

# Technik und Motorisierungen

	L1 Diesel	L2 Diesel	L1 Diesel	L2 Diesel
<b>Kraftstoffart</b>				
Motor	Blue dCi 115	Blue dCi 115	Blue dCi 115 EDC	Blue dCi 115 EDC
<b>Sitzplätze</b>				
Anzahl	2	2	2	2
<b>Typ</b>				
Abgasnorm	Euro 6 D-Full			
<b>Motor/Getriebe</b>				
Gemischbildung	Common-Rail-Direkteinspritzung, Turbolader			
Getriebe	6-Gang Schaltgetriebe		7-Gang-EDC	
Hubraum, cm <sup>3</sup>	1.461	1.461	1.461	1.461
Max. Leistung, kW (PS) bei U/min	85 (115) 3.750	85 (115) 3.750	85 (115) 3.750	85 (115) 3.750
Max. Drehmoment, Nm bei U/min	270 1.750	270 1.750	270 1.750	270 1.750
<b>Fahrdaten</b>				
Höchstgeschwindigkeit, km/h	176	176	175	174
Beschleunigung 0-100 km/h, s	12	12,5	12	12,5
Verbrauch <sup>1,2</sup> l/100km (WLTP Werte)				
- sehr langsam	5,7 (5,9-5,8)	5,5	5,9-5,7(6,0-5,0)	5,9
- langsam	5,0 (5,2-5,1)	5	5,2-5,0 (5,3)	5,2
- schnell	4,7 (4,8)	4,5	4,7 (4,8)	4,6
- sehr schnell	6,2 (6,3-6,2)	6,1	6,2 (6,3)	6,2
Verbrauch <sup>1</sup> kombiniert, l/100 km	5,4 (5,6-5,5)	5,3	5,5-5,4(5,6)	5,5
Für KFZ-Steuer ab dem 01.09.2018 relevante CO <sub>2</sub> -Emissionen (WLTP-Werte, in g/km kombiniert) <sup>1</sup>	143-142 (146-145)	139	144-142 (147-146)	144
<b>Ladepazität</b>				
Kraftstofftank in Liter	54	54	54	54
Ad-Blue Tank in Liter	18,6	18,3	18,6	18,3
Laderaumvolumen min./max., m <sup>3</sup>	3,3-3,9	4,3-4,9	3,3-3,9	4,3-4,9
<b>Gewichte in Kilogramm für Versionen mit B-Säule</b>				
Leergewicht minimal <sup>3</sup>	1.485 (1.491)	1.586	1.510 (1.516)	1.609
Zulässiges Gesamtgewicht	2.020 (2.230)	2.320	2.040 (2.250)	2.340
Zulässiges Gesamtzuggewicht	3.520 (3.730)	3.820	3.540 (3.750)	3.840
Nutzlast maximal <sup>4</sup>	535 (739)	734	530 (734)	731
Zulässige Anhängelast				
- gebremst 12 % <sup>5</sup>	1.500	1.500	1.500	1.500
- ungebremst	740 (745)	750	750	750
<b>Gewichte in Kilogramm für Versionen Open Sesame by Renault</b>				
Leergewicht minimal <sup>3</sup>	1.521 (1.527)	-	1.546 (1.552)	-
Zulässiges Gesamtgewicht	2.025 (2.230)	-	2.050 (2.250)	-
Zulässiges Gesamtzuggewicht	3.525 (3.730)	-	3.550 (3.750)	-
Nutzlast maximal <sup>4</sup>	504 (703)	-	504 (698)	-
Zulässige Anhängelast				
- gebremst 12 % <sup>5</sup>	1.500	-	1.500	-
- ungebremst	750	-	750	-
<b>Räder</b>				
Serienbereifung	195/65R15	205/60R16	195/65R15	205/60R16
- Rollwiderstand/Nasshaftung	A	A	A	A
Ganzjahresreifen	205/60R16	205/60R16	205/60R16	205/60R16
- Rollwiderstand/Nasshaftung	B	B	B	B
Bremsen vorne/hinten	Scheiben/Trommel			
Wendekreis in m innen/außen	11,31/11,75	12,51/12,8	11,31/11,75	12,51/12,8

( ) Werte für Version mit erhöhter Nutzlast

<sup>1</sup> Werte gemäß WLTP (Worldwide harmonised Light vehicle Test Procedure), NEFZ-Werte liegen für dieses Fahrzeug nicht vor. Bei WLTP handelt es sich um ein neues, realistischeres Prüfverfahren zur Messung des Kraftstoffverbrauchs und der CO<sub>2</sub>-Emissionen. Die angegebenen Verbrauchs- und Emissionswerte wurden nach den gesetzlich vorgeschriebenen Messverfahren ermittelt und ohne Zusatzausstattung und Verschleißteile ermittelt. Die Angaben beziehen sich nicht auf ein einzelnes Fahrzeug und sind nicht Bestandteil des Angebots, sondern dienen allein Vergleichszwecken zwischen den verschiedenen Fahrzeugtypen. Weitere Informationen zum offiziellen Kraftstoffverbrauch, den offiziellen spezifischen CO<sub>2</sub>-Emissionen und den Stromverbrauch neuer Personenkraftwagen können dem „Leitfaden über den Kraftstoffverbrauch, die CO<sub>2</sub>-Emissionen und den Stromverbrauch neuer Personenkraftwagen“ entnommen werden, der bei der <https://www.dat.de/co2/> Deutsche Automobil Treuhand (DAT) unentgeltlich erhältlich ist. Zusatzausstattungen und Zubehör (Anbauteile, Reifenformat usw.) können relevante Fahrzeugparameter, wie z.B. Gewicht, Rollwiderstand und Aerodynamik, verändern und neben Witterungs- und Verkehrsbedingungen sowie dem individuellen Fahrverhalten den Stromverbrauch, die CO<sub>2</sub>-Emissionen und die Fahrleistungswerte eines Fahrzeugs beeinflussen.

<sup>2</sup> Mit eingeschalteter Klimaanlage erhöht sich der Verbrauch um ca. 0,2 l/100 km

<sup>3</sup> Leergewicht mit Fahrer 68 kg, Gepäck 7 kg und Kraftstoffbehälter zu 90 % gefüllt, ermittelt nach der RL 92/21/EWG in der gegenwärtig geltenden Fassung. Sonderausstattungen und Zubehör erhöhen i. d. R. diesen Wert

<sup>4</sup> Die tatsächliche Nutzlast eines Fahrzeugs, die sich aus der Differenz zwischen zulässigem Gesamtgewicht und Leergewicht errechnet, ist nur durch Wiegen eines individuellen Fahrzeugs ermittelbar. Bei Serien-, Sonderausstattung oder Zubehör geringere Nutzlast.

<sup>5</sup> Bei Einhaltung des zulässigen Gesamtzuggewichts



Den **Renault Kangoo Rapid III** auf [www.renault.de](http://www.renault.de) entdecken oder hier die digitale Broschüre downloaden.



Wir haben alles darangesetzt, dass der Inhalt dieser Preisliste am Tag der Veröffentlichung korrekt und auf dem neusten Stand ist. Renault behält sich im Rahmen seiner Politik zur ständigen Verbesserung der Produkte das Recht vor, die Spezifikationen und die beschriebenen und abgebildeten Fahrzeuge jederzeit zu ändern. Diese Änderungen werden den Renault Partnern schnellstmöglich mitgeteilt. Bitte erfragen Sie die neusten Informationen bei Ihrem Renault Partner. Alle Rechte sind vorbehalten. Der Nachdruck oder die Vervielfältigung, auch auszugsweise, ohne vorherige schriftliche Zustimmung von Renault ist verboten. Eine Werbung der Renault Deutschland AG, Peter-Huppertz-Straße 5, 51063 Köln.